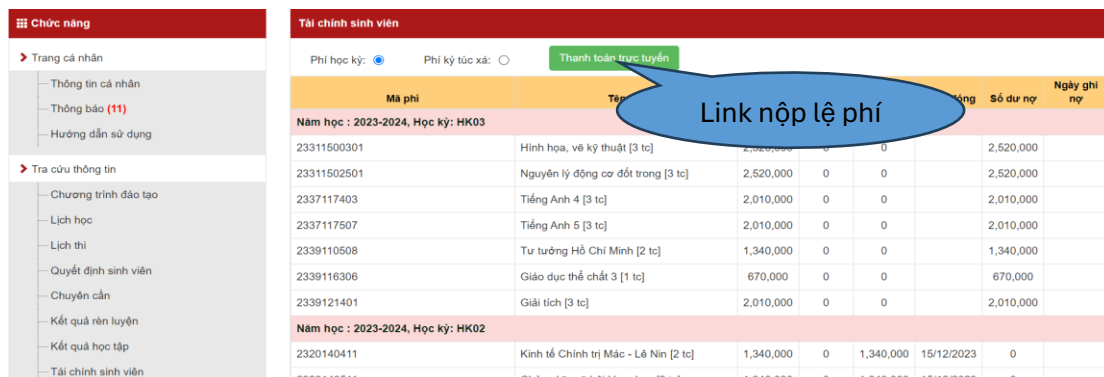


HƯỚNG DẪN

THANH TOÁN HỌC PHÍ TRỰC TUYẾN

Bước 1. Truy cập vào địa chỉ thanh toán trực tuyến

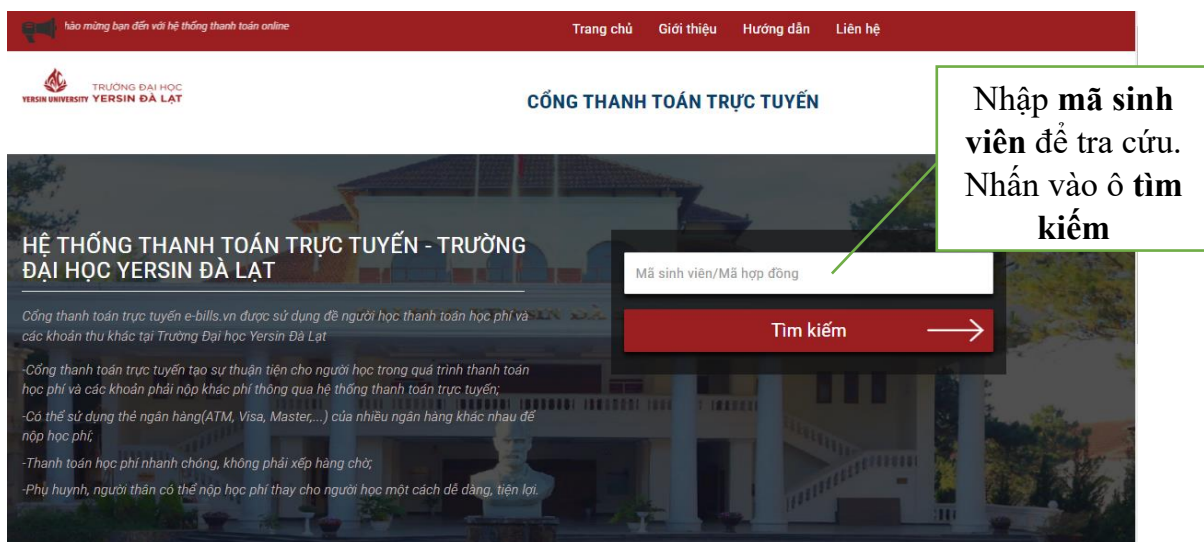
Sinh viên đăng nhập vào trang <https://portal.yersin.edu.vn/> bằng tài khoản sinh viên, chọn mục **TÀI CHÍNH SINH VIÊN** để kiểm tra thông tin thanh toán tiền các khoản phải nộp.



Mã phí	Tên	Số tiền	Số dư nợ	Ngày ghi nợ
Năm học : 2023-2024, Học kỳ: HK03				
23311500301	Hình họa, vẽ kỹ thuật [3 tc]	2,520,000	0	2,520,000
23311502501	Nguyên lý động cơ đốt trong [3 tc]	2,520,000	0	2,520,000
2337117403	Tiếng Anh 4 [3 tc]	2,010,000	0	2,010,000
2337117507	Tiếng Anh 5 [3 tc]	2,010,000	0	2,010,000
2339110508	Tư tưởng Hồ Chí Minh [2 tc]	1,340,000	0	1,340,000
2339116306	Giáo dục thể chất 3 [1 tc]	670,000	0	670,000
2339121401	Giải tích [3 tc]	2,010,000	0	2,010,000
Năm học : 2023-2024, Học kỳ: HK02				
2320140411	Kinh tế Chính trị Mác - Lê Nin [2 tc]	1,340,000	0	1,340,000 15/12/2023
2320140511	Chữ nghĩa xã hội khoa học [2 tc]	1,340,000	0	1,340,000 15/12/2023

Nhấn vào nút “Thanh toán trực tuyến” để chuyển sang trang thanh toán trực tuyến (<https://e-bills.vn/pay/yersin>)

Nhập **mã sinh viên** để tra cứu. Nhấn vào ô **tìm kiếm**.



hào mừng bạn đến với hệ thống thanh toán online

Trang chủ Giới thiệu Hướng dẫn Liên hệ

TRƯỜNG ĐẠI HỌC YERSIN ĐÀ LẠT

CỔNG THANH TOÁN TRỰC TUYẾN

HỆ THỐNG THANH TOÁN TRỰC TUYẾN - TRƯỜNG ĐẠI HỌC YERSIN ĐÀ LẠT

Cổng thanh toán trực tuyến e-bills.vn được sử dụng để người học thanh toán học phí và các khoản thu khác tại Trường Đại học Yersin Đà Lạt

- Cổng thanh toán trực tuyến tạo sự thuận tiện cho người học trong quá trình thanh toán học phí và các khoản phải nộp khác phí thông qua hệ thống thanh toán trực tuyến;
- Có thể sử dụng thẻ ngân hàng (ATM, Visa, Master,...) của nhiều ngân hàng khác nhau để nộp học phí;
- Thanh toán học phí nhanh chóng, không phải xếp hàng chờ;
- Phụ huynh, người thân có thể nộp học phí thay cho người học một cách dễ dàng, tiện lợi.

Mã sinh viên/Mã hợp đồng

Tìm kiếm

Hệ thống sẽ hiển thị thông tin cơ bản của sinh viên và số tiền học phí, lệ phí cần phải đóng.




Bước 2. Thực hiện thanh toán lệ phí tại Cổng thanh toán trực tuyến.

Thanh toán bằng mã QRPay (QR code)

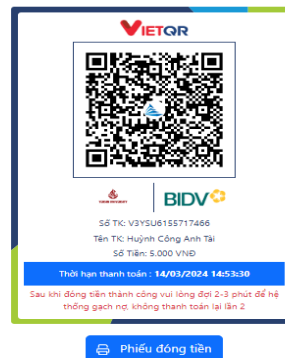


Bước 2.1: Kiểm tra thông tin học phí, lệ phí và các khoản phí khác, Chọn **loại phí** cần thanh toán.

Bước 2.2: Chọn logo **Sacombank** hoặc **BIDV** sau đó chọn **Thanh toán** để hiển thị QRCode

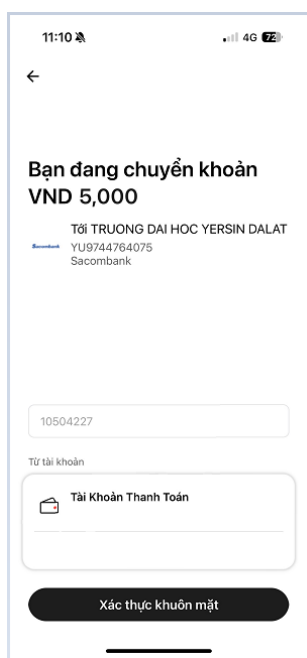
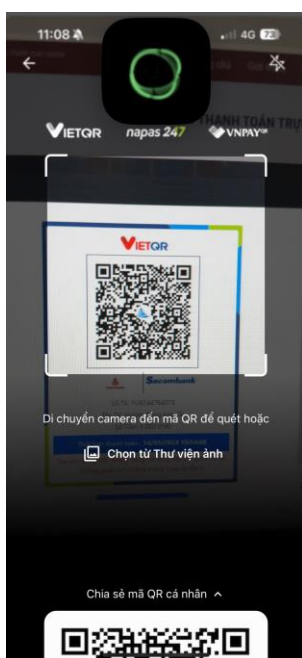


Mã QR Sacombank



Mã QR BIDV

Bước 3. Lưu lại QRCode thanh toán



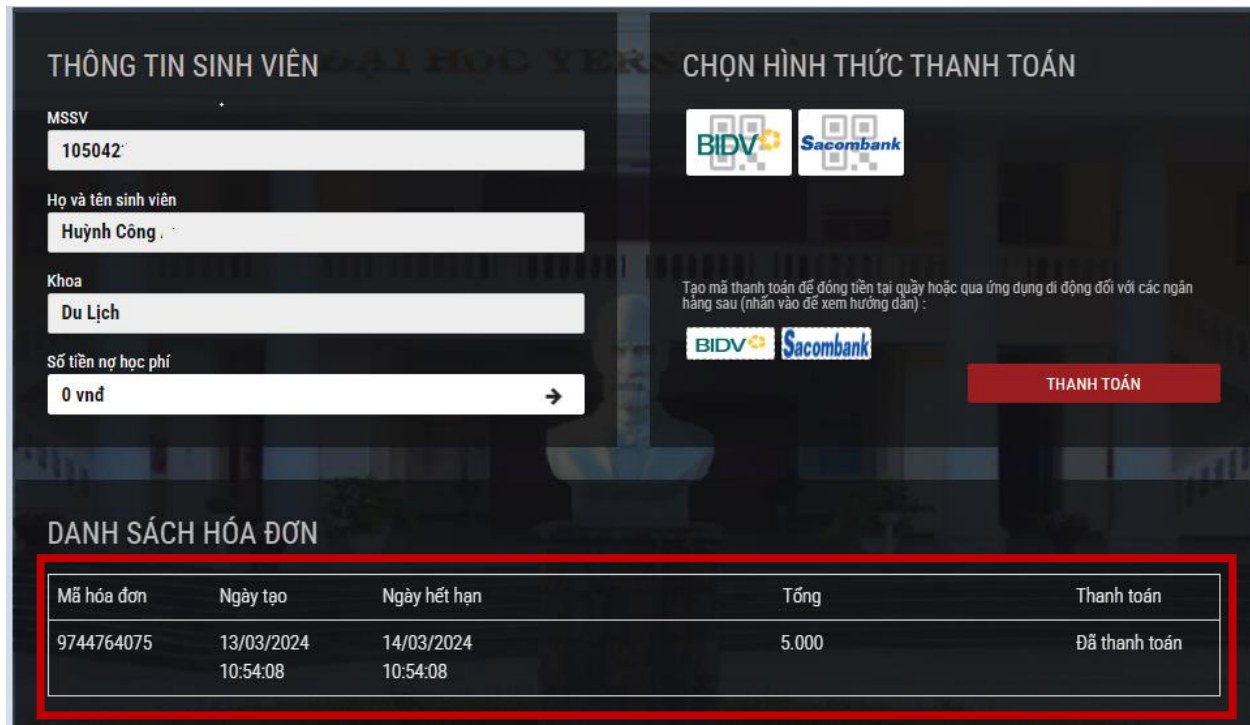
Bước 3.1: Đăng nhập vào **APP ngân hàng** mà sinh viên đang sử dụng và **chọn "QRcode"** → Quét QRCode đã lưu ở **bước 3** để thực hiện thanh toán tại APP ngân hàng của sinh viên.

Bước 3.2: Kiểm tra thông tin và tiến hành chuyển khoản.

Bước 3.3: Thanh toán thành công, lưu màn hình giao dịch để đối chiếu khi cần thiết.

Bước 4. Kiểm tra thông tin giao dịch sau khi đã thanh toán thành công

Sau khi thực hiện giao dịch thanh toán thành công, sinh viên có thể theo dõi tình trạng thanh toán ngay trên trang thanh toán trực tuyến: <https://e-bills.vn/pay/yersin>



The screenshot displays a payment interface with two main sections: 'THÔNG TIN SINH VIÊN' (Student Information) and 'CHỌN HÌNH THỨC THANH TOÁN' (Choose Payment Method). The student information section includes fields for MSSV (105042), Name (Huỳnh Công), Faculty (Du Lịch), and Amount (0 VNĐ). The payment method section shows QR codes for BIDV and Sacombank, with a 'THANH TOÁN' (Pay) button. Below these sections is a 'DANH SÁCH HÓA ĐƠN' (Invoice List) table.

Mã hóa đơn	Ngày tạo	Ngày hết hạn	Tổng	Thanh toán
9744764075	13/03/2024 10:54:08	14/03/2024 10:54:08	5.000	Đã thanh toán

Hoặc có thể truy cập vào cổng thông tin đào tạo: <https://portal.yersin.edu.vn/> bằng tài khoản sinh viên, chọn mục **TÀI CHÍNH SINH VIÊN** để kiểm tra thông tin thanh toán tiền các khoản đã thanh toán.